



# 房地产估价师报名系统考生网报流程

## 一、上传图片，进入网报流程


考试完成登录注册以后进入系统，下载【照片处理工具】，并将通过照片处理工具的图片进行上传；



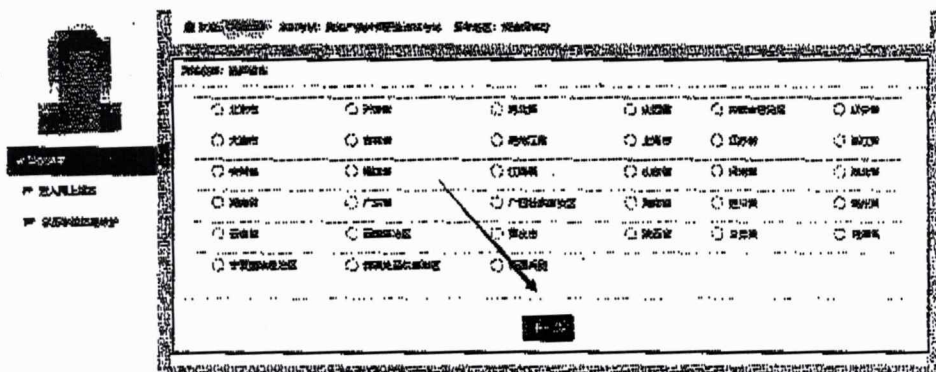
上传完图片后，点击【进入网上报名】按钮进入网报流程；




列表中选择“房地产估价师职业资格考试”；



选择考试后，即可选择省份，选择省份后点击【下一步】按钮；



点击下一步后，即进入阅读考试文件页面，阅读完考试文件后，点击【已阅读并知晓】按钮，即可进入下一步；



## 二、报名信息填写

进入到报名信息维护页面后，考生根据具体情况补充考试信息，点击【保存按钮】即可保存报名信息；

当前位置: 报名造价工程师

省份: [下拉菜单]

报考城市: [下拉菜单: 东城区]

类别: [下拉菜单: 01考全科]

科目:
   
考试科目:
   
 房地产制度法规政策
   
 房地产估价原理与方法
   
 房地产估价案例与实务
   
 土地估价基础与实务

选择科目: [下拉菜单: 请选择科目]

当在报名信息填报页面选择【考全科】时，点击保存后需要上传学信网带二维码的学历认证报告；

房地产估价师职业资格考试报名系统



首次考试时间: [日期选择] 考试时间: 房地产估价师职业资格 报考地区: 北京市 咨询电话: 41250

学历认证二维码学历认证报告


[上传按钮]

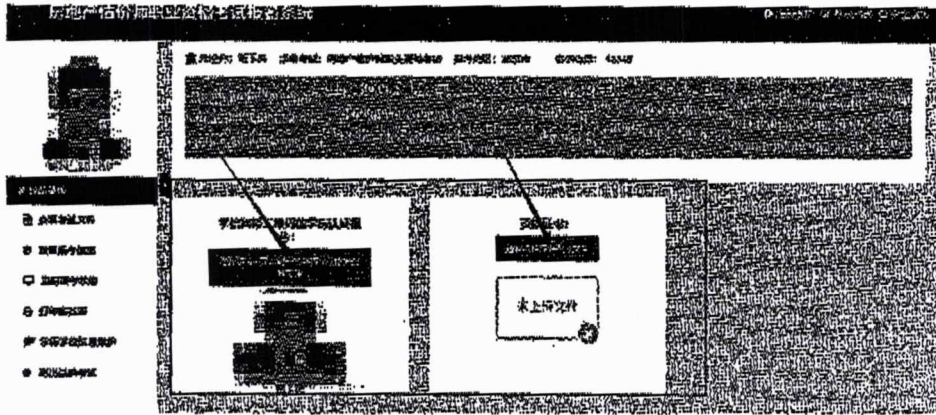
[上传按钮]

当在报名信息填报界面选择【免一科（免房地产估价基础与实务）】时，需要额外输入取得的房地产估价师证书号，同时上传资格证书图片文件。在《房地产估价师职业资格考试实施办法》实施之前取得房地产估价师资格证书的人员（2020年及之前），可免试《房地产估价基础与实务》科目，只参加《房地产制度法规政策》《房地产估价原理与方法》《土地估价基础与实务》3个科目的考试；




当在报名信息维护界面选择免一科（免土地估价基础与实务）时，需要额外输入取得的土地估价师证书号，同时上传资格证书图片文件。在《房地产估价师职业资格考试实施办法》实施之前取得土地估价师资格证书的人员，可免试《房地产估价基础与实务》科目，只参加《房地产制度法规政策》《房地产估价原理与方法》《房地产估价基础与实务》3个科目的考试；






上传完所需材料后，点击【报名信息确认】按钮；



核实填写的报名信息，正确即可点击【报名信息确认】按钮；



点击报名信息确认后需要阅读承诺书，没问题可点击【签署】按钮；

